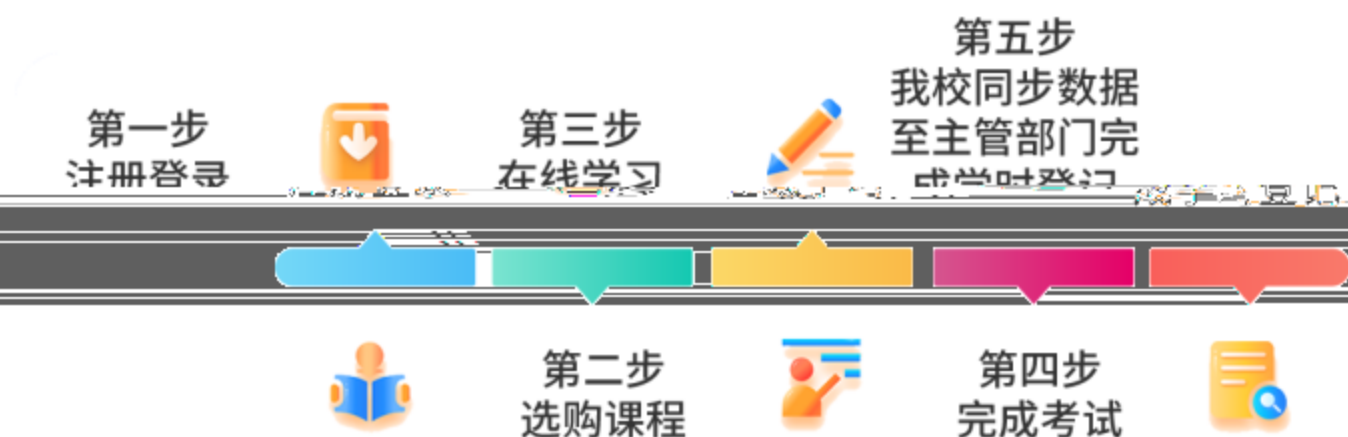


汕头职业技术学院建设教育培训平台使用指引

一、学习流程



二、注册账号

通过我校成人教育部网面：<https://www.stvt.edu.cn/crjyb/main.htm>

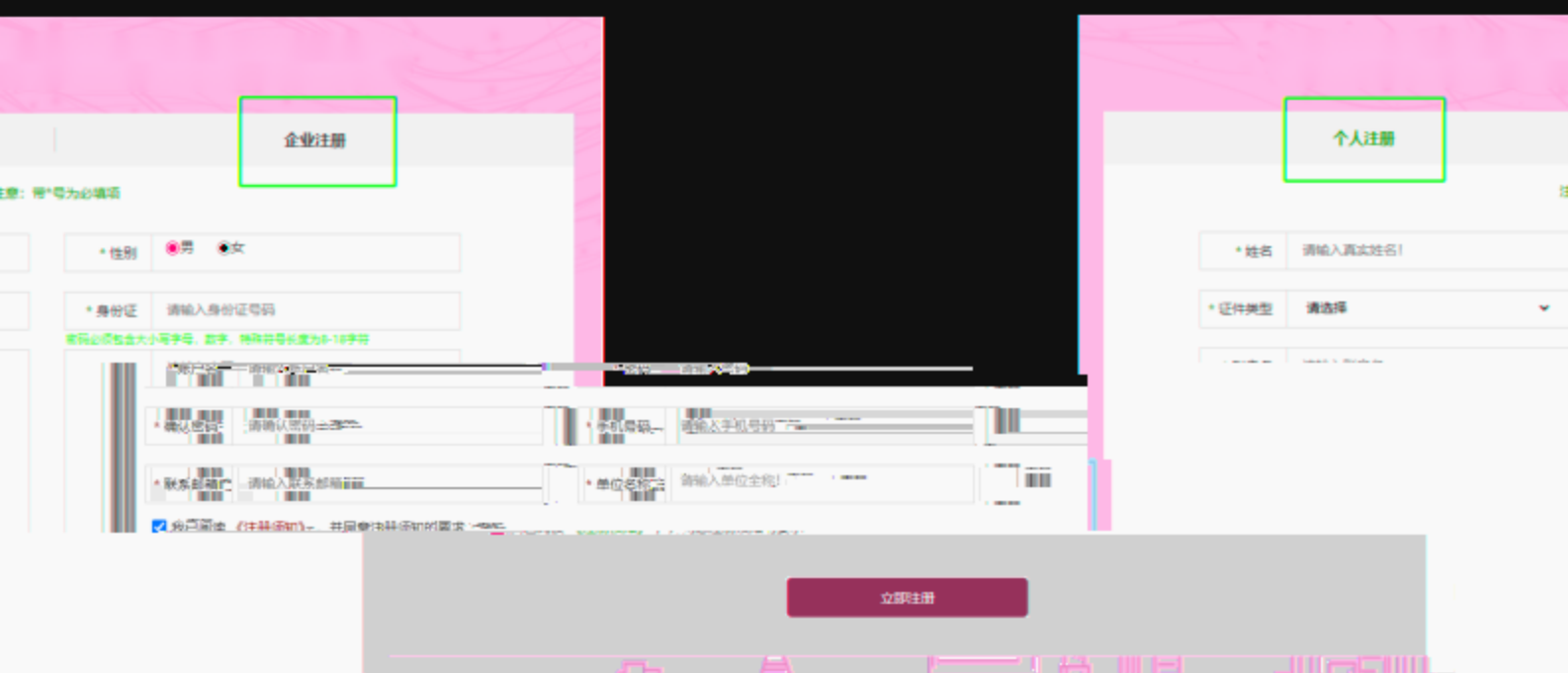
登录“汕头职业技术学院建设教育平台”





选择企业注册或个人注册。（企业账户

注册信息填写：可选择
可统一为学员报名）



三、课程报名

学员个人报名

1. 学

注册完毕后，返回首页即可登录。

(1)

登录进入“会员中心”点击“个人资料”完善个人信息，

(2)登

在“个人资料”中填写所有必填项目（*号）



证书管理 (3) 上传个人照片与个人身份证正反面扫描件，

并上传对应的证书及相关资料。(六) 填写核办费(按章核办

务)，点击右上角“保存”。

若为跨校转移学籍的学员，可在“个人中心”中点击“跨校转移学籍”

确认订单，支付”扫码即

“立即报名”并进入缴费流程，点击“确

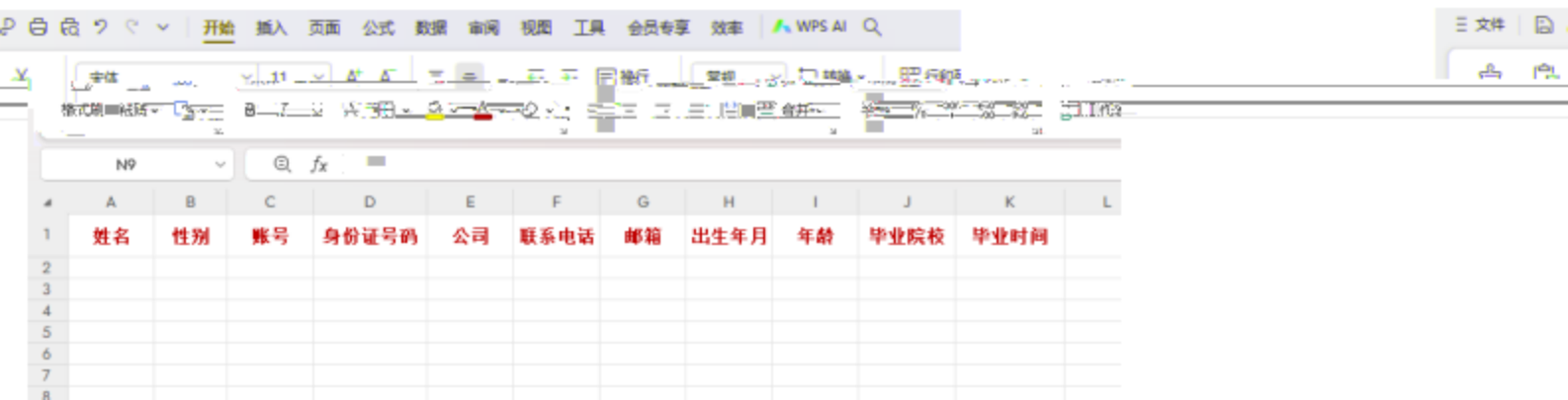
可完成支付。



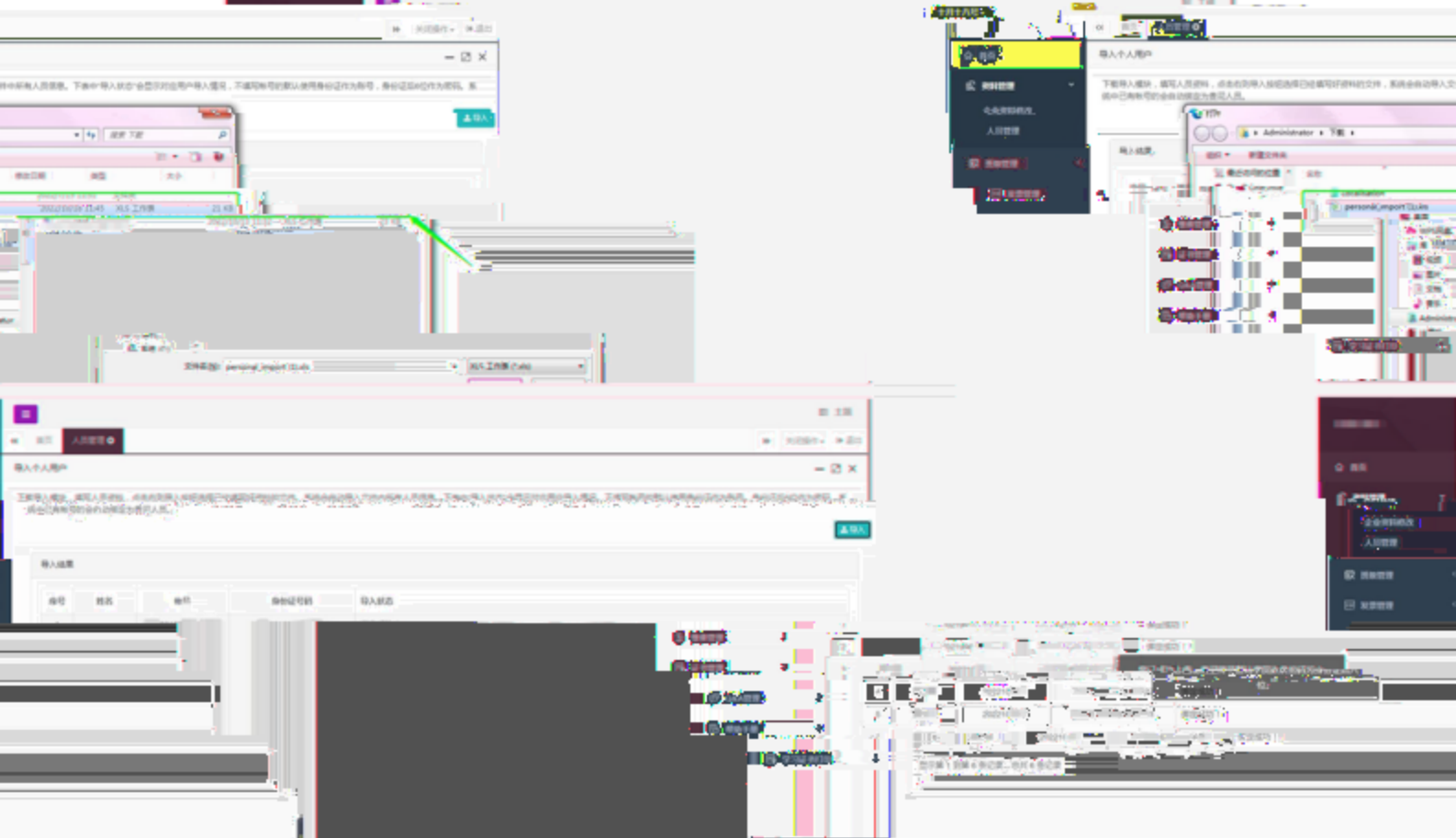
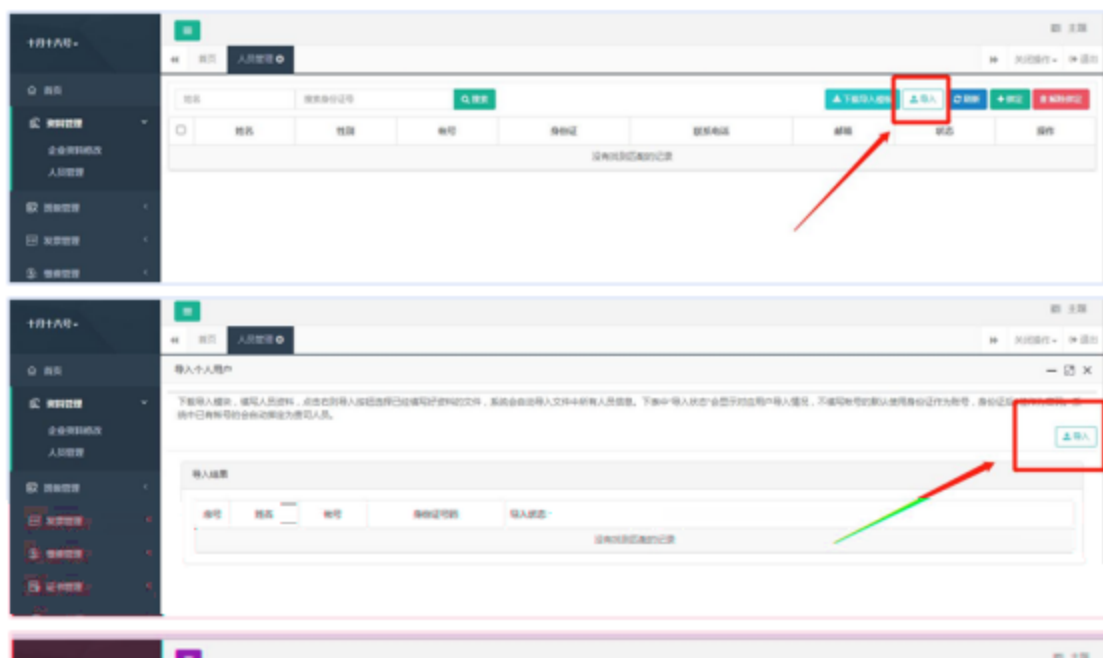
企业统一报名

1) 企业可统一为学员报名, 需要先进行学员导入。登录账户后, 点击“进入会员中心”, 依次从左边目录栏目中点击“资料管理”、“人员管理”, 然后下载导入模板。

2) 企业按照模板内容填写学员相关信息即可(账号一栏不写), 填写完毕后保存。



(3) 回到会员中心界面, 点击导入模板, 将刚刚已经填写完毕的模板导入, 系统会自动识别模板里的信息生成学员账号。



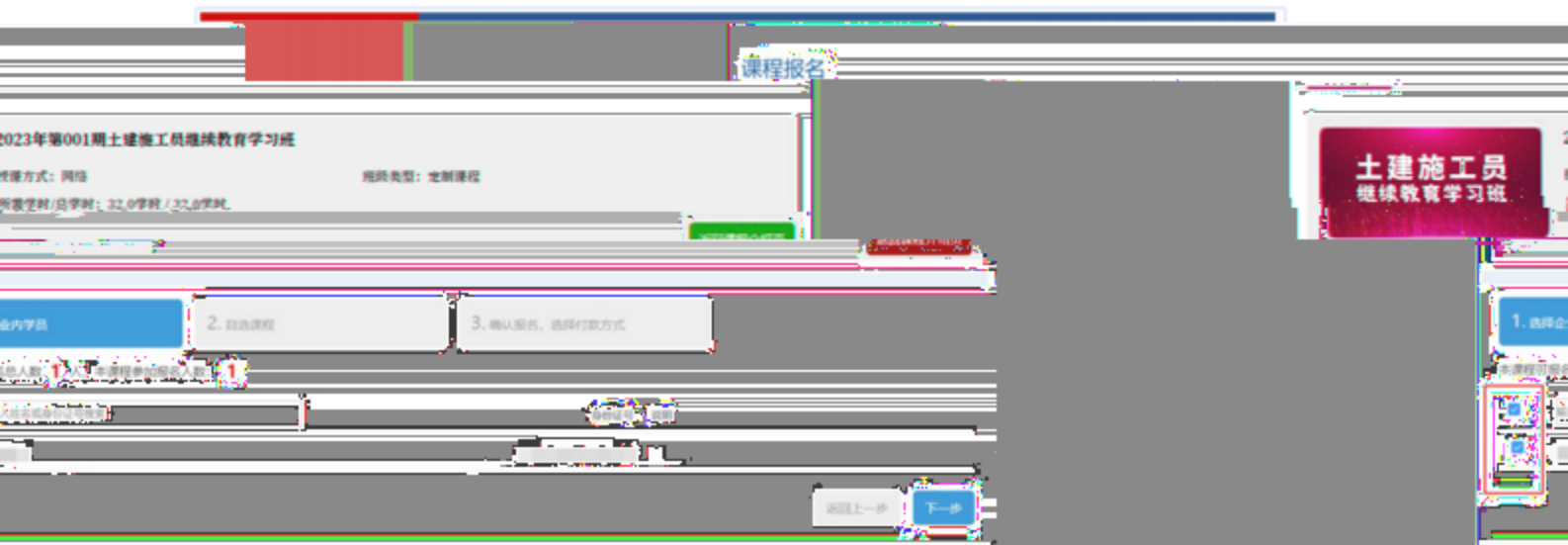
现在回到首页进行课程
课程进行报名。

之前模板中导入的学


(4) 上一步我们已完成单位学员的导入，现
的报名工作，登录后请在课程目录中选择对应课

(5) 点击“立即报名”，此时可以看到

员信息，勾选后需报名本期培训班的学员名字，点击“下一步”。



6) 选择付款方式，确认订单，完成支付，即可完成课程报名。



“会员中心”左侧“个人资料”处上面上传扫描件（上传完成后方可在会员中心成功，请联系学习群班主任。

注意：请在学习前，在“会员中心”上传好个人证件照以及身份证的正反面照片（手机端操作学习），如若无法上传请

四、课程学习

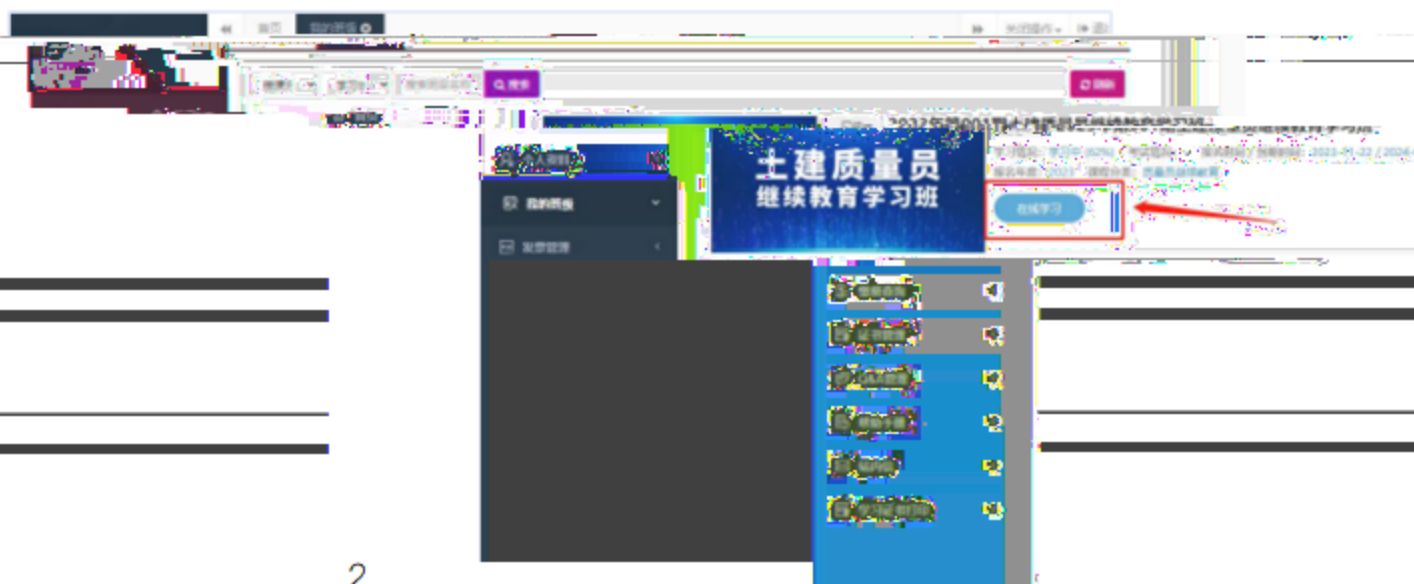
1. 电脑端

打开<https://stpt.gzcoots.com/>登录账号后，点击右上角

(1) 进入 <https://stpt.gzcoots.com/> “进入会员中心”。



(2) 进入后台后，点击左侧导航栏中的“我的班级”，即可看见已报名的班级列表，点击“在线学习”按钮，进入学习。



2、

手机端

功能，扫描二维码进入小程序。

(1) 使用微信“扫一扫”功

号。

(2) 填写账号密码后登录账



点击“我的课程”，在要学习的课程栏点击“操作”。



(4) 点击下方“在线学习”选项，即可进入班级课程，点击选择需要学习章节即可开始学习。



3. 数据同步

问题情况下，我校将同步管理信息系统自动更新换发，学员同时可下载《电子培训合格证》，

学员学习完成，考试通过及审核数据至住房城乡建设行业从业人员培训(<https://rcgz.mohurd.gov.cn/>), 并完成自以进入“个人中心”-“学习证书打印”进行个人备存。

住房城乡建设行业从业人员培训管理信息系统

浏览器输入住房

并进

网站 (<https://rcgz.mohurd.gov.cn/>), 点击“个人用户”选项

行登录，成功登录后即可下载证书。（如未注册账号，可在此网

站先注册，登录成功后即可下载）

